



IC

InfoCamere
MOVIMPRESE

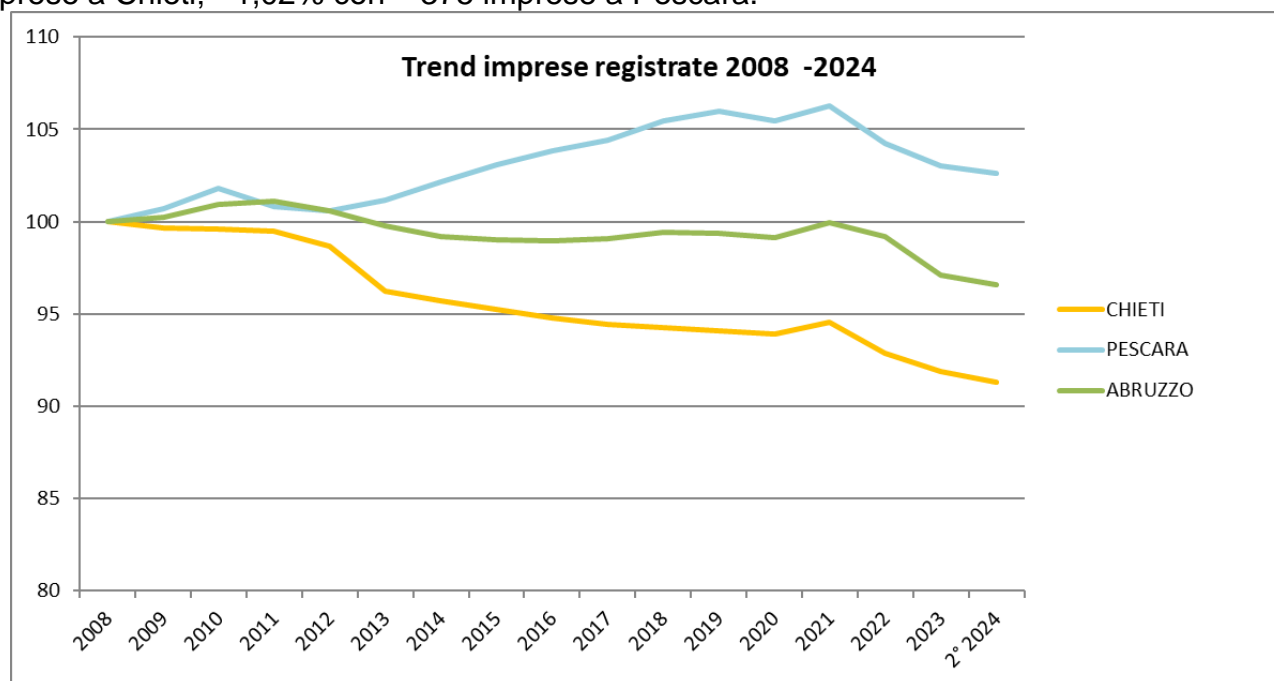
**La movimentazione anagrafica delle
imprese nel secondo trimestre 2024**

CCIAA Chieti
Pescara

Il sistema locale delle imprese nel 2° trimestre 2024

Infocamere-Movimprese ha reso pubblici i dati aggiornati al 30 giugno 2024 relativi alla movimentazione anagrafica rilevata nel Registro delle Imprese delle Camere di Commercio; le imprese registrate nella provincia di Chieti risultano 43.627 (erano 43.524 al 31 marzo 2024), di cui 38.051 attive; 36.397 sono quelle censite in provincia di Pescara (erano 36.412 alla fine del primo trimestre 2024) di cui 30.362 attive, che corrispondono insieme al 55,3% delle complessive 144.590 imprese abruzzesi (erano 144.513 a fine marzo 2024), di cui 123.228 attive.

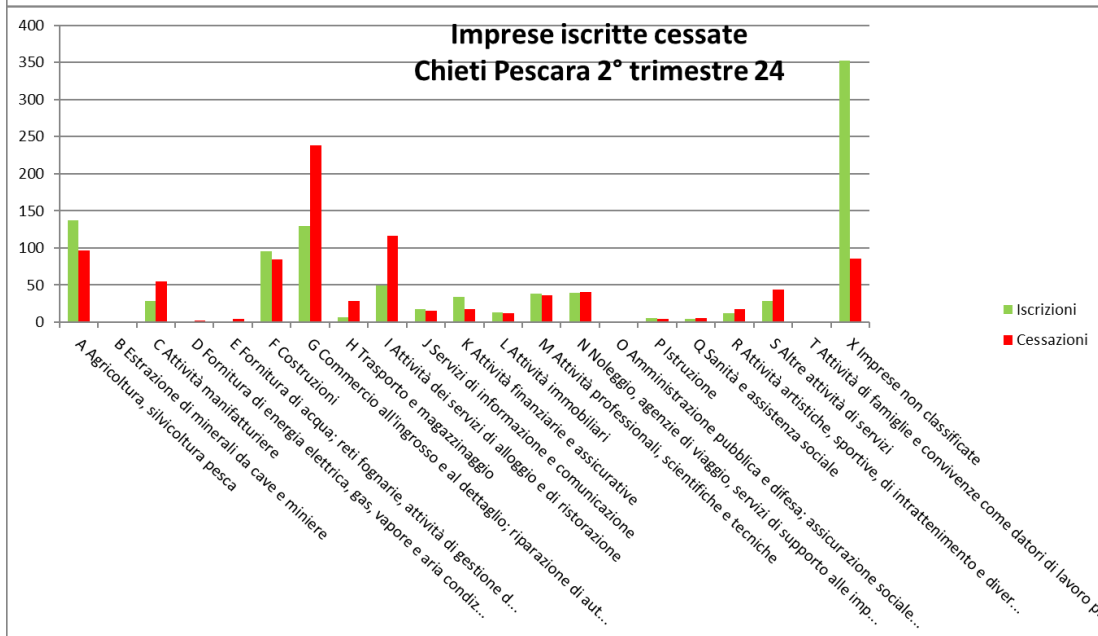
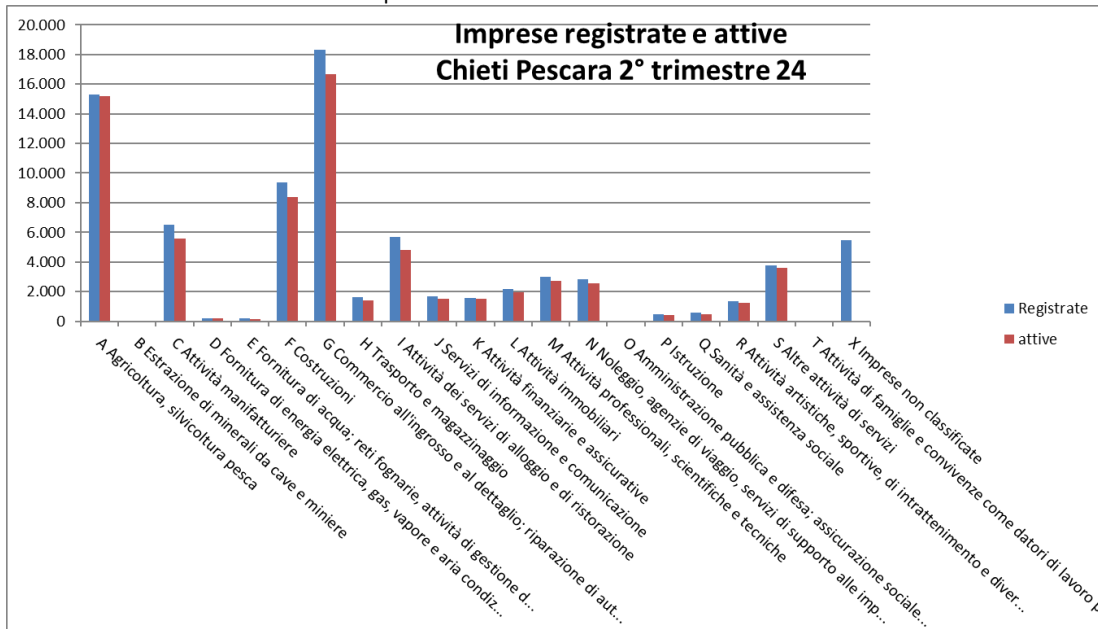
Il confronto con il 2008 mostra sempre un trend positivo per la provincia di Pescara che da 35.473 ditte è cresciuta del 2,6%, e uno negativo per la provincia di Chieti che da 47.776 unità è diminuita dell'8,7%; in calo, anche se più modesto, anche l'andamento regionale (-3,4%). In particolare, nel corso del secondo trimestre 2024 la tendenza dello stock complessivo delle imprese abruzzesi rispetto allo stesso periodo del 2023 conferma il segno di decrescita riscontrato già da qualche anno (- 2,29% con ben 3.396 imprese in meno), così come gli andamenti delle due province, anche se con meno marcata flessione: - 1,04% con - 457 imprese a Chieti; - 1,02% con - 375 imprese a Pescara.



Con riguardo ai settori di attività economica sono sempre le imprese del settore commercio a confermare il primato in Abruzzo, continuando a rappresentare il comparto più consistente (32.087 unità, 22,19% sul totale, erano 32.086 a marzo 2024), con prevalenza nella provincia di Pescara che annovera 9.593 unità (29,9% del totale regionale, erano 9.616 nel primo trimestre del 2024), mentre a Chieti risultano 8.742 unità (27,2% rispetto al totale abruzzese, erano 8.738 a marzo 24). Il commercio si conferma come una delle attività più diffuse anche nelle province considerate essendo svolto dal 26,4% di quelle pescaresi e dal 20% di quelle teatine, dove però a prevalere resta sempre il settore dell'agricoltura con 11.388 (il 46,3% rispetto al totale regionale e il 26,1% di tutte le ditte della provincia) comunque in decrescita del 3,1% rispetto alle 11.747 ditte registrate al 30 giugno 2023. Il commercio durante il corso del secondo trimestre 2024 ha dovuto registrare, rispetto allo stesso periodo dell'anno precedente, ancora un decremento sia a livello regionale (-3,8% con - 1.281 imprese) che a livello provinciale, meno marcato nella provincia di Chieti (-1,4% con 125 ditte in meno), maggiore in quella di Pescara (-2,6% con 259 ditte in meno).

Sedi di Impresa 2° trimestre 2024	CHIETI				PESCARA				ABRUZZO				Chieti Pescara			
	Registrate	Attive	Iscrizioni	Cessazioni	Registrate	Attive	Iscrizioni	Cessazioni	Registrate	Attive	Iscrizioni	Cessazioni	Registrate	Attive	Iscrizioni	Cessazioni
A Agricoltura, silvicoltura pesca	11.388	11.330	96	61	3.913	3.879	41	36	24.526	24.329	209	217	15.301	15.209	137	97
B Estrazione di minerali da cave e min	31	24	0	0	25	18	0	1	105	83	0	1	56	42	0	1
C Attività manifatturiere	3.676	3.140	11	29	2.815	2.447	17	26	12.622	10.808	61	115	6.491	5.587	28	55
D Fornitura di energia elettrica, gas, v	104	99	0	0	81	74	0	2	366	341	1	4	185	173	0	2
E Fornitura di acqua; reti fognarie, at	95	88	0	1	78	63	0	3	332	292	0	5	173	151	0	4
F Costruzioni	4.970	4.528	64	44	4.377	3.843	31	40	19.144	17.086	189	193	9.347	8.371	95	84
G Commercio all'ingrosso e al dettagl	8.742	7.977	55	95	9.593	8.699	75	143	32.087	29.161	224	376	18.335	16.676	130	238
H Trasporto e magazzinaggio	782	685	4	13	818	731	3	16	2.687	2.367	10	51	1.600	1.416	7	29
I Attività dei servizi di alloggio e di rist	3.022	2.614	29	62	2.658	2.193	20	54	11.578	9.899	96	179	5.680	4.807	49	116
J Servizi di informazione e comunicazio	763	695	5	4	896	803	13	11	3.053	2.733	31	41	1.659	1.498	18	15
K Attività finanziarie e assicurative	756	719	12	8	822	775	22	10	2.675	2.548	42	31	1.578	1.494	34	18
L Attività immobiliari	939	850	5	6	1.230	1.110	8	6	4.116	3.725	19	15	2.169	1.960	13	12
M Attività professionali, scientifiche e	1.298	1.186	13	14	1.704	1.518	25	22	5.182	4.712	68	68	3.002	2.704	38	36
N Noleggio, agenzie di viaggio, servizi	1.325	1.212	26	20	1.493	1.349	14	21	5.090	4.680	68	79	2.818	2.561	40	41
O Amministrazione pubblica e difesa; a	0	0	0	0	0	0	0	0	2	1	0	1	0	0	0	0
P Istruzione	219	204	2	1	250	216	3	3	783	716	12	9	469	420	5	4
Q Sanità e assistenza sociale	327	271	0	1	257	228	4	5	1.030	903	6	19	584	499	4	6
R Attività artistiche, sportive, di intrat	645	588	8	8	700	641	4	9	2.486	2.245	16	31	1.345	1.229	12	17
S Altre attività di servizi	1.893	1.824	14	24	1.854	1.756	14	20	6.823	6.537	63	77	3.747	3.580	28	44
T Attività di famiglie e convivenze cor	0	0	0	0	1	1	0	0	1	1	0	0	0	1	0	0
X Imprese non classificate	2.652	17	186	38	2.832	18	166	48	9.902	61	639	168	5.484	35	352	86
Grand Total	43.627	38.051	530	429	36.397	30.362	460	476	144.590	123.228	1.754	1.680	80.023	68.413	990	905

fonte: elaborazione Cciaa su dati Infocamere-Movimprese



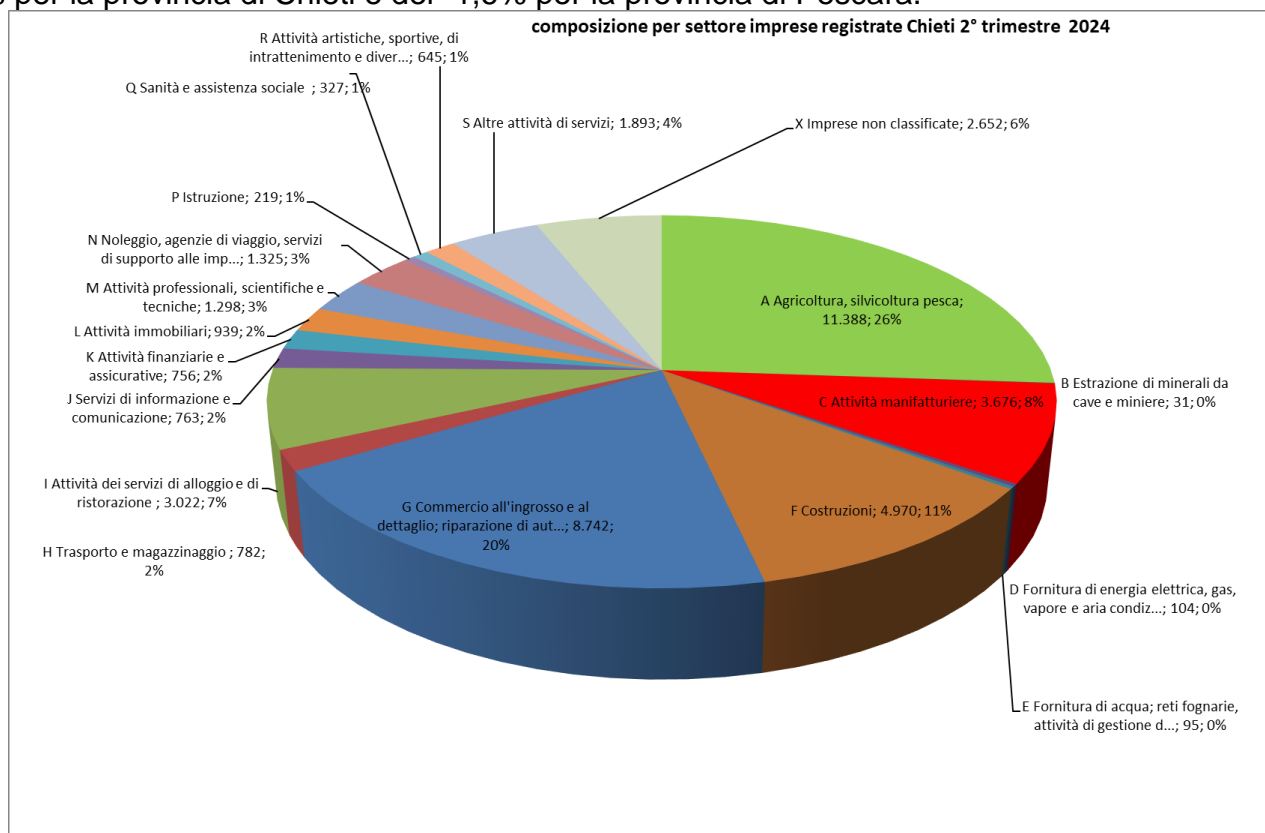
Il settore agricolo si distingue come il secondo settore più rilevante, coinvolgendo in Abruzzo 24.526 imprese (il 16,96% sul totale) con maggior peso a Chieti (11.388 imprese pari al 46,4% del totale regionale) mentre le 3.913 unità di Pescara ne rappresentano il 16%.

L'agricoltura continua a rappresentare nella provincia di Chieti l'attività per la quale risulta maggiormente vocata, essendo svolta dal 26,1% delle imprese, valore di molto superiore a quello regionale (17%) e ancor di più a quello pescarese (10,8%), anche se pure nel corso del secondo trimestre 2024, rispetto allo stesso periodo del 2023, è continuato il calo delle imprese sia a Chieti (-3,1% con - 359 ditte), che a Pescara (-2% con - 81 unità), valori entrambi in misura appena sotto il calo registrato a livello regionale (-3,8% con - 977 imprese).

L'industria delle costruzioni si conferma, a giugno 24, come settore trainante con 19.144 imprese in Abruzzo (erano 19.093 a fine marzo 24, con -2,3% in conseguenza di 448 ditte in meno rispetto allo stesso trimestre dell'anno precedente), delle quali il 26% (pari a 4.970 unità con una unità in più rispetto al giugno 2023) a Chieti, e il 22,9% (pari a 4.377 ditte e 49 imprese in meno rispetto al giugno 2023) a Pescara.

Nelle due province considerate la quota di imprese operanti nell'edilizia (Chieti: 11,4%; Pescara: 12,0%) è comunque appena inferiore al valore regionale (13,24%).

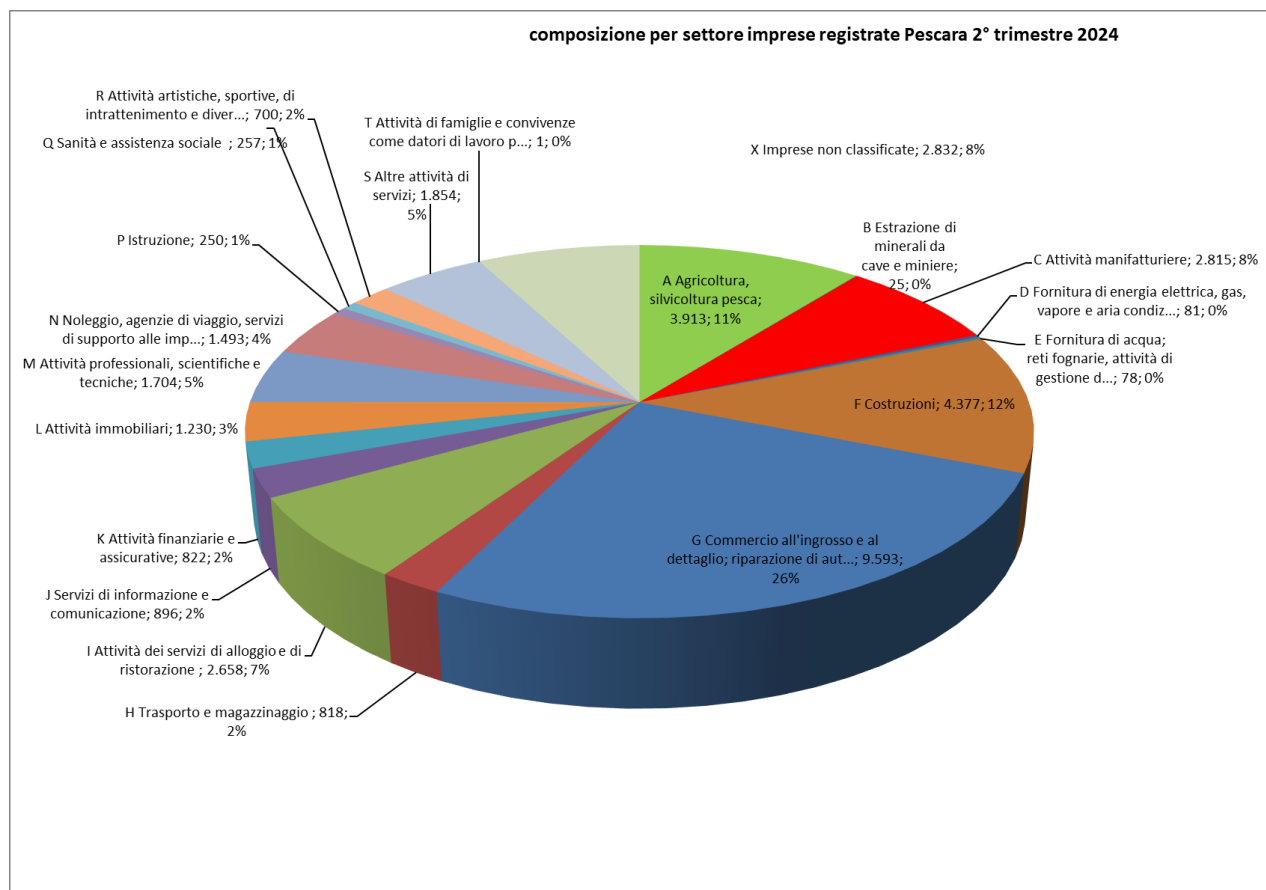
Le imprese che si occupano di attività manifatturiere risultano, a livello regionale, 12.622 (delle quali 3.676 a Chieti e 2.815 a Pescara) pari all' 8,73% del totale abruzzese (Chieti: 8,4% con - 75 ditte rispetto a giugno 23; Pescara: 7,7% con - 46 imprese rispetto a giugno 23), osservandosi ancora un decremento percentuale dell'ordine del -3,3% a livello regionale, del -2% per la provincia di Chieti e del -1,6% per la provincia di Pescara.



fonte: elaborazione Cciaa su dati Infocamere-Movimprese

Durante il secondo trimestre 2024 pure l'industria in senso stretto ha fatto registrare, rispetto allo stesso periodo del 2023, un calo delle imprese a livello regionale (-3,2% con - 441 ditte) con un andamento meno severo a Chieti (-1,9% con una diminuzione di 74 ditte) e a Pescara (-1,6% con 48 ditte in meno). Il comparto delle imprese che si occupa di alloggio e ristorazione ribadisce il proprio ruolo strategico (in Abruzzo 11.578 di cui 2.658 a Pescara e 3.022 a Chieti) costituendo circa l'8% del totale (7,3% a Pescara e 6,9% a Chieti), dovendosi comunque

segnalare un lieve decremento in consistenza sia in Abruzzo (-1,6% con una riduzione di 193 ditte), che a Pescara (-0,8% con 21 ditte in meno), mentre un aumento a Chieti (+0,5% con 15 ditte in più).



Anche nel corso del secondo trimestre 2024, rispetto allo stesso periodo dell'anno precedente, viene confermata la tendenza alla contrazione del numero delle imprese registrate sia a livello regionale che provinciale, non essendo completamente bilanciata neppure dalla costante crescita nel comparto dei servizi, dovendosi rilevare un decremento sia a livello regionale: -2,3% con 3.396 unità in meno, sia in provincia di Chieti: -1% con 457 unità in meno, che in provincia di Pescara: -1 % con 375 ditte in meno.

Osservando in dettaglio la natalità delle imprese relativa al secondo trimestre 2024, il saldo tra iscrizioni e cancellazioni ha mostrato un trend con un segno finalmente positivo. Il saldo complessivo in regione è risultato pari a +74 imprese nella regione, con un +101 a Chieti e -16 a Pescara, con andamento del tasso di sviluppo (considerato come differenza tra tasso di attività e tasso di mortalità) mediamente anch'esso, se pur di poco, positivo (con valori in regione a +0,1, 0 in provincia di Pescara +0,2 in provincia di Chieti); tale fenomeno ha riguardato solo una piccola parte dei settori di attività, dovendosi registrare valori ancora negativi nelle attività manifatturiere (con un - 0,4 in Abruzzo; a Chieti:-0,5 e a Pescara:-0,3); nel commercio (- 0,5 in Abruzzo e a Chieti, e -0,7 a Pescara); nel trasporto (Abruzzo:-1,5; Chieti: -1,2; Pescara: -1,6); nelle attività di servizi di alloggio e ristorazione (con un - 0,7 in Abruzzo, -1,1 a Chieti e -1,3 a Pescara); nelle altre attività di servizi (con un - 0,2 in Abruzzo, -0,5 a Chieti e -0,3 a Pescara); Tasso di sviluppo positivo in agricoltura (Abruzzo: 0, Chieti: +0,3, Pescara: +0,1); nelle attività finanziarie ed assicurative (Abruzzo: +0,4, Chieti: +0,5, Pescara: +1,5); nei servizi di informazione il dato regionale è negativo quelli provinciali positivi (Abruzzo: -0,3, Chieti: +0,1, Pescara: +0,2); tra le imprese non classificate il dato è fortemente positivo tanto da compensare in parte quello degli altri comparti (Abruzzo: +4,8; Chieti: +5,6, Pescara: +4,2).

Nelle Costruzioni valori non omogenei (0 in regione, +0,4 a Chieti e -0,2 a Pescara,); così pure nelle attività professionali (0 in regione, -0,1 a Chieti, e +0,2 a Pescara); e nelle attività immobiliari (Abruzzo: +0,1, Chieti: -0,1, Pescara: +0,2).

TASSO DI NATALITA', MORTALITA' E SVILUPPO DELLE IMPRESE PER ATTIVITA' ECONOMICA. ABRUZZO E PROVINCE DI CHIETI
PESCARA 2° trim 24

Settore	Abruzzo			Chieti			Pescara		
	tasso natalità	tasso mortalità	tasso sviluppo	tasso natalità	tasso mortalità	tasso sviluppo	tasso natalità	tasso mortalità	tasso sviluppo
A Agricoltura, silvicoltura pesca	0,9	0,9	0,0	0,8	0,5	0,3	1,0	0,9	0,1
B Estrazione di minerali da cave e	0,0	1,0	-1,0	0,0	0,0	0,0	0,0	4,0	-4,0
C Attività manifatturiere	0,5	0,9	-0,4	0,3	0,8	-0,5	0,6	0,9	-0,3
D Fornitura di energia elettrica, ga	0,3	1,1	-0,8	0,0	0,0	0,0	0,0	2,5	-2,5
E Fornitura di acqua; reti fognarie	0,0	1,5	-1,5	0,0	1,1	-1,1	0,0	3,8	-3,8
F Costruzioni	1,0	1,0	0,0	1,3	0,9	0,4	0,7	0,9	-0,2
G Commercio all'ingrosso e al dett	0,7	1,2	-0,5	0,6	1,1	-0,5	0,8	1,5	-0,7
H Trasporto e magazzinaggio	0,4	1,9	-1,5	0,5	1,7	-1,2	0,4	2,0	-1,6
I Attività dei servizi di alloggio e d	0,8	1,5	-0,7	1,0	2,1	-1,1	0,8	2,0	-1,3
J Servizi di informazione e comunic	1,0	1,3	-0,3	0,7	0,5	0,1	1,5	1,2	0,2
K Attività finanziarie e assicurativ	1,6	1,2	0,4	1,6	1,1	0,5	2,7	1,2	1,5
L Attività immobiliari	0,5	0,4	0,1	0,5	0,6	-0,1	0,7	0,5	0,2
M Attività professionali, scientific	1,3	1,3	0,0	1,0	1,1	-0,1	1,5	1,3	0,2
N Noleggio, agenzie di viaggio, ser	1,3	1,6	-0,2	2,0	1,5	0,5	0,9	1,4	-0,5
O Amministrazione pubblica e difes	0,0	50,0	-50,0	0,0	0,0	0,0	0,0	0,0	0,0
P Istruzione	1,5	1,1	0,4	0,9	0,5	0,5	1,2	1,2	0,0
Q Sanità e assistenza sociale	0,6	1,8	-1,3	0,0	0,3	-0,3	1,6	1,9	-0,4
R Attività artistiche, sportive, di in	0,6	1,2	-0,6	1,2	1,2	0,0	0,6	1,3	-0,7
S Altre attività di servizi	0,9	1,1	-0,2	0,7	1,3	-0,5	0,8	1,1	-0,3
T Attività di famiglie e convivenze	0,0	0,0	0,0	0,0	0,0	0,0	0,0	0,0	0,0
X Imprese non classificate	6,5	1,7	4,8	7,0	1,4	5,6	5,9	1,7	4,2
Grand Total	1,2	1,2	0,1	1,2	1,0	0,2	1,3	1,3	0,0

fonte: elaborazione Cciaa su dati Infocamere-Movimprese

* tasso di natalità: rapporto tra le imprese iscritte e 100 imprese registrate

** tasso di mortalità: rapporto tra le imprese cancellate e 100 imprese registrate

*** tasso di sviluppo: differenza tra il tasso di natalità e di mortalità

Per quanto concerne le tipologie di forma giuridica, la distribuzione osservata a livello regionale (società di capitale: 31,3%, società di persone: 12,7%, imprese individuali: 53,5%, altre forme giuridiche: 2,5%) non è affatto speculare nelle due province, in quanto a Chieti le imprese individuali continuano a mostrare un peso percentuale (60,2%) sensibilmente più alto di quello regionale al contrario delle altre tipologie (società di capitali: 27%, società di persone: 10,3%), e a Pescara continuano ad avere un peso specifico maggiore della media regionale le società di capitale (34,3%) e le società di persone (14%) mentre le imprese individuali sono poco meno rappresentate, con un valore di poco inferiore alla metà del totale (49,6%).

A livello regionale con 27.208 ditte registrate il settore artigiano rappresenta il 18,8% del sistema imprenditoriale, sebbene a Chieti (con 7.553 ditte) e a Pescara (con 6.301 ditte) continuano a pesare lievemente meno (entrambe con il 17,3%).

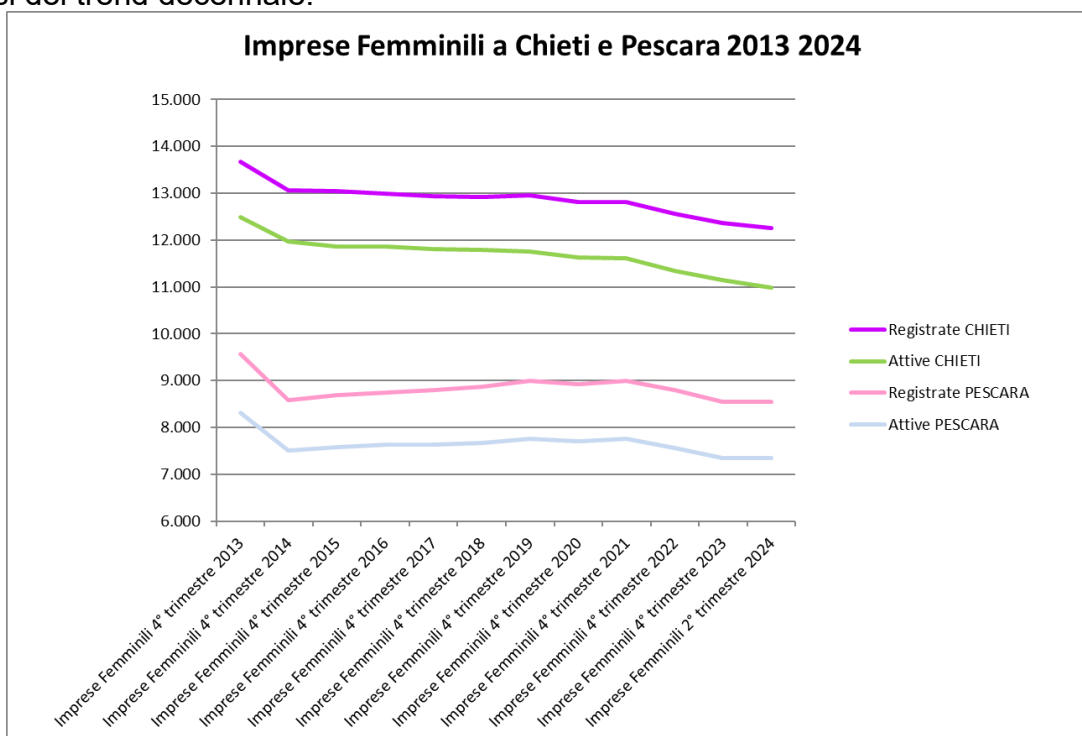
Approfondendo l'analisi settoriale la maggior parte delle imprese artigiane si occupa di edilizia (34,8% in Abruzzo, 30,3% a Pescara e 34,4% a Chieti). A seguire per numerosità quelle che svolgono attività manifatturiere (21,4% nella regione, 21,7% a Pescara, 21,2% a Chieti). Tra le più rappresentate sono anche le altre attività di servizi (19,3% in Abruzzo, 19,7% a Chieti e 21,8% a Pescara). Gli altri settori di attività economica costituiscono quote limitate che non arrivano alle due cifre decimali, tra cui si distinguono il commercio (7,5% in Abruzzo, 8% a Chieti e 7,2% a Pescara) ed il trasporto (4,3% in Abruzzo, 3,9% a Chieti e 5,4% a Pescara), quindi il noleggio e le agenzie di viaggio (4,3% in Abruzzo, 4% a Chieti e 5,3% a Pescara), e le attività di servizi di alloggio e ristorazione (3,1% in Abruzzo, 3,5% a Chieti e 3,1% a Pescara).

Anche durante il secondo trimestre 2024 rispetto allo stesso trimestre dell'anno precedente è proseguita, acuendosi, la fase discendente dello stock di imprese artigiane sia a livello regionale,

(-3,3%) sia nelle province di Chieti (-1,4%) e Pescara (-1,9%). Tale riscontro conferma comunque il trend in flessione riscontrato già da anni che ha visto le imprese artigiane diminuire rispetto al 2007 del 25,5% in Abruzzo (erano 36.524), del 27,3% nella provincia di Chieti (erano 10.389) e del 24,2% in quella di Pescara (erano 8.309).

Le imprese giovanili, che in Abruzzo contano 12.359 imprese attive (erano 12.029 alla fine di marzo 2024), si distribuiscono con 3.473 unità a Chieti (28,1% del totale regionale, erano 3.357 nel primo trimestre) e 3.120 a Pescara (25,2%, erano 3.034 a marzo 24). Alla fine di giugno 2024 in Abruzzo sono diminuite del 4,9% (642 unità in meno) rispetto al 30 giugno 23 e hanno rilevato flessioni sia a Chieti (-3,5% con -120 unità) sia a Pescara (-5,2% con -162 unità).

Le imprese femminili attive in regione si attestano a 32.261 (erano 32.166 a fine marzo 24), confermando di rappresentare il 26,2% di tutte le imprese attive) e risultano maggiormente presenti a Chieti (10.991 in aumento rispetto alle 10.976 del primo trimestre 24, costituenti il 28,9% di tutte le imprese attive nella provincia) rispetto a Pescara (7.353 pure in aumento rispetto alle 7.308 del marzo 24, costituenti il 24,2% di tutte le imprese attive nella provincia). Con riferimento all'anno prima hanno registrato una decrescita a livello regionale (-2,6%) poco meno sensibile a Chieti (-2%), e ancora meno a Pescara (-0,8%), e come evidenziato anche dall'analisi del trend decennale.



provincia	Imprese Femminili 4° trimestre 2013	Imprese Femminili 4° trimestre 2014	Imprese Femminili 4° trimestre 2015	Imprese Femminili 4° trimestre 2016	Imprese Femminili 4° trimestre 2017	Imprese Femminili 4° trimestre 2018	Imprese Femminili 4° trimestre 2019	Imprese Femminili 4° trimestre 2020	Imprese Femminili 4° trimestre 2021	Imprese Femminili 4° trimestre 2022	Imprese Femminili 4° trimestre 2023	Imprese Femminili 2° trimestre 2024
Registrata CHIETI	13.680	13.058	13.051	12.994	12.941	12.924	12.952	12.820	12.813	12.563	12.371	12.254
Attive CHIETI	12.488	11.969	11.870	11.870	11.812	11.783	11.750	11.624	11.610	11.338	11.145	10.991
Registrata PESCARA	9.560	8.588	8.688	8.740	8.793	8.877	8.986	8.915	8.991	8.792	8.552	8.548
Attive PESCARA	8.315	7.503	7.584	7.637	7.632	7.676	7.757	7.697	7.763	7.559	7.350	7.353

fonte: elaborazione Cciaa su dati Infocamere-Movimprese

Le imprese individuali straniere attive in Abruzzo al 30 giugno 2024 risultano 9.896 (erano 9.817 alla fine del primo trimestre 24) e si distribuiscono per il 23,8% a Chieti (2.357 ditte rispetto alle 2.330 di marzo 24) e per il 27,6% a Pescara (2.727 ditte a fronte delle 2.716 ditte rilevate a fine marzo 24). Rispetto allo stesso trimestre del 2023 si è registrato in Abruzzo un decremento (nella misura del -4,7%), di molto minore consistenza nella provincia di Pescara (-0,29%) e invece sempre un aumento a Chieti (+2,2%).